

22 Nisan 2026

ODP

Birinci Serbest Fonu

Hedeflenen Yatırımcı Tipi: Yabancı hisse senedi yatırımı ile getiri elde etmeyi hedefleyen nitelikli yatırımcılar.

Risk Seviyesi:

< az risk



> çok risk

Minimum Vade Önerisi: **2 yıl** Negatif Getirili Ay Sayısı (24 ay için):**2**

Fon Yatırım Stratejisi

Ağırlıklı olarak ABD borsalarında işlem gören hisse senetlerine yatırım yapar. Hisse seçimine dayalı strateji uygulayarak, orta ve uzun vadede, ABD hisse endekslerinin üzerinde getiri sağlamayı amaçlar. Türk Lirası bazında şirket bonolarına yatırım yaparken, ABD Dolarına karşı hedge ederek TL riskini azaltır.

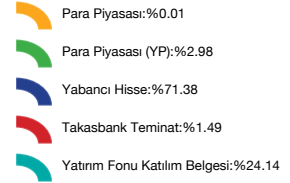
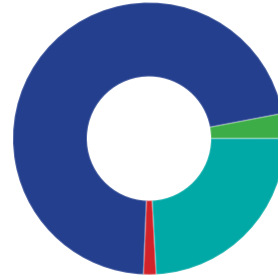
Neden Bu Fon

- ABD hisse senetleri seçimi ile orta ve uzun vadede yüksek getiri fırsatı sunar.
- ABD endekslerinin üzerinde getiri hedefler.
- Diğer tüm yatırım fonları gibi TEFAS platformu üzerinden kolay işlem imkanı sunar.

Fon Performans Özeti

	ODP	Kıstas	Rasyonet Yabancı Hisse
Aylık Getiri	%10,10	%7,51	%9,86
Yılbaşına Göre Getiri	%11,44	%10,32	%8,70
Yıllık Getiri	%79,81	%56,35	%89,24

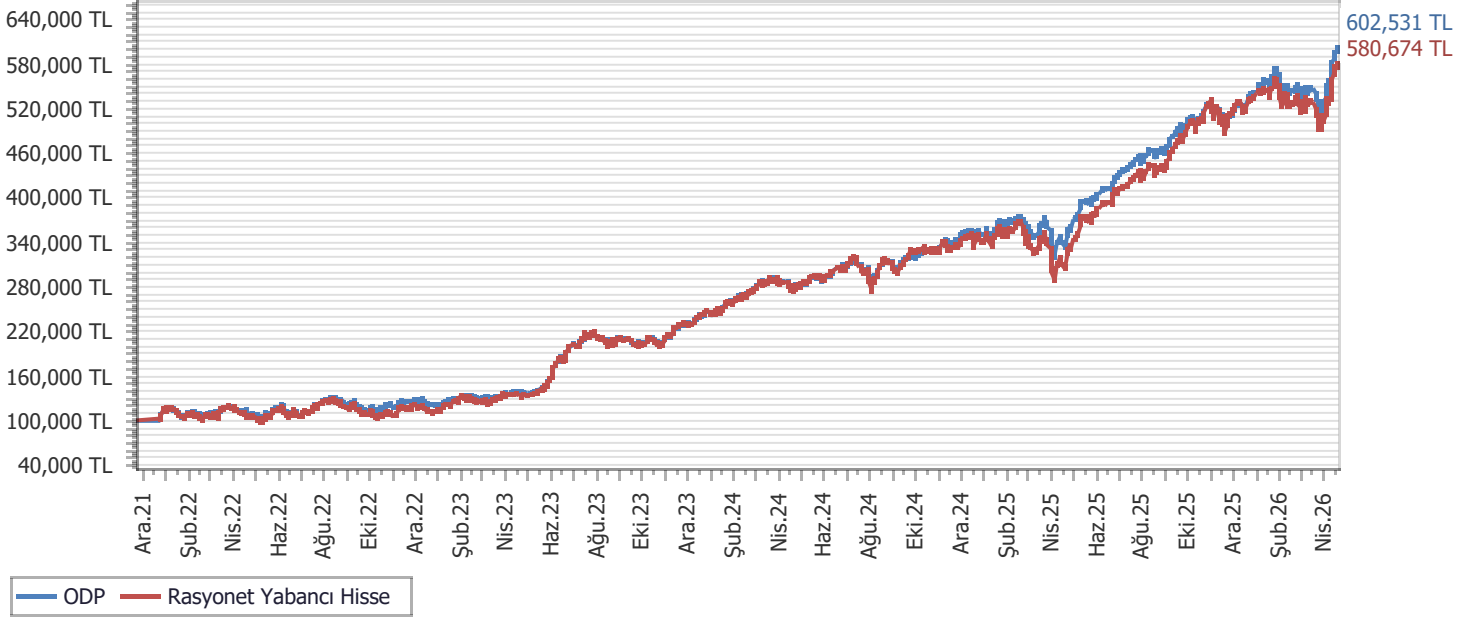
Fon Varlık Dağılımı



Fon Aylık Performans Tablosu

	Ocak	Şubat	Mart	Nisan	Mayıs	Haziran	Temmuz	Ağustos	Eylül	Ekim	Kasım	Aralık	YBG	Kıstas
2022	%-8,86	%1,78	%9,95	%-8,48	%6,72	%-8,07	%15,74	%-0,33	%-8,41	%8,04	%2,36	%-3,42	%3,32	%380,11
2023	%7,08	%0,52	%5,02	%0,99	%11,04	%29,55	%9,90	%-3,21	%-2,09	%-1,53	%13,00	%7,49	%104,59	%314,04
2024	%5,40	%6,29	%5,81	%-3,05	%1,06	%8,16	%-1,97	%3,71	%2,16	%1,66	%4,79	%2,45	%42,41	%142,71
2025	%4,94	%-2,46	%0,47	%-1,23	%11,67	%8,07	%6,34	%1,62	%6,62	%5,95	%-2,40	%5,52	%54,11	%61,18
2026	%5,16	%-4,61	%-5,17										%11,44	%10,32

100.000 TL Yatırımın Sonucu



Fon Bilgileri

Fon Türü	Serbest Fonlar
Para Birimi	TRL
Birim Fiyat	6.025308
Büyükük	217,419,794
Yönetim Ücreti	%2.00
Minimum Alım Adet	1000
Giriş - Çıkış	Günlük
Alım Valörü	T+1
Satır Valörü	T+3
Performans Ücreti	Yoktur
Eşik Değer	%65 S&P 500 Net Total Return Index (STRN) Endeksi + %35 BIST-KYD 1 Aylık Mevduat TL Endeksi
Portföy Yöneticisi	Osmanlı Portföy Yönetimi A.Ş.
Kuruluş Tarihi	23.12.2021

Risk ve Performans %

	ODP	Kıstas	Rasyonet Yabancı Hisse Endeksi
En İyi Ay Getirisi	%17.14	%7.55	%13.95
En Kötü Ay Getirisi	%-5.17	%-1.37	%-6.00
Pozitif Getirili Ay	1/3	2/3	15/24

Bu rapor, yalnızca bilgilendirmek amacıyla hazırlanmıştır. Portföyün geçmiş performansı, gelecek dönem performansı için bir gösterge oluşturmamaktadır. Burada yer alan bilgi, yorum ve tavsiyeler yatırım danışmanlığı kapsamında değildir. Sadece burada yer alan bilgilere dayanarak yatırım kararı verilmesi, beklentilerinize uygun sonuçlar doğurmayabilir. Bu konuda Osmanlı Portföy Yönetimi A.Ş.'nin herhangi bir sorumluluğu bulunmamaktadır.